



# Historiadores en acción



**Egipto**



**Grecia**



**Roma**





# Historiadores en acción

## Roma



## EL PROYECTO

Vuestra misión consiste en crear una Caja Misteriosa sobre el antiguo EGIPTO

Para realizarlo deberéis convertirlos en HISTORIADORES y pasar a la ACCIÓN.

Vuestra caja contendrá la presentación de los siguientes **CONTENIDOS**

1. Sociedad Romana
2. Ejercito Romano
3. Ciudad Romana
4. Dioses Romanos
5. Vestimenta

Estos son los pasos que deberéis dar.

### 1. NOS ORGANIZAMOS.

Deberéis repartir los roles del equipo así como organizar el trabajo con los distintos contenidos.

### 2. INVESTIGAMOS

Nos documentamos buscamos la información y la organizamos. Lo realizaremos en **FICHA TÉCNICA de investigación.**

### 3. MANOS A LA OBRA

Creamos nuestros contenidos para la caja misteriosa.

### 4. PRESENTAMOS NUESTRA CAJA MISTERIOSA

Elaboramos el **guion de presentación** para nuestra caja misteriosa en el evento final

### 5. ¡¡¡ A JUGAR !!!

Creamos un cuestionario sobre los contenidos de nuestra caja misteriosa para el **GRAN-JUEGO FINAL.**







# Historiadores en acción

## Roma



### COORDINADOR

Coordinator

**COORDINA** → Conoce claramente la tarea que se debe realizar

↓  
Indica las tareas que cada uno debe realizar en cada momento



La evaluación grupal

↑  
**DIRIGE**

**ANIMA**

↓  
Al equipo a seguir avanzando

**COMPRUEBA** → Que todos cumplen su tarea

Que todos cumplen su tarea



### CONTROLADOR

Environment

**SUPERVISA**

↓  
El nivel de ruido



**CONTROLA**

↓  
El tiempo

Que todo quede limpio y recogido

↑  
**VIGILA**

**CUSTODIA** → Los materiales



<p><b>Mini profe</b></p>  <p>Ayudo al profesor</p>	<p><b>Árbitro</b></p>  <p>Ayudo a mantener el silencio y el orden</p>
---	--



### SECRETARIO

Secretary

Las tareas pendientes ← **RECUERDA**

↓  
Los compromisos grupales e individuales

El trabajo realizado en el diario de equipo

↑  
**ANOTA**



Que todos han traído la tarea

↑  
**COMPRUEBA** → Que todos anoten la tarea



### PORTAVOZ

Speaker

**RESPONDE**

↓  
A las preguntas del profesor


**PRESENTA**

↓  
Al resto de compañeros las tareas realizadas



**PREGUNTA** → Las dudas del grupo al profesor





# Historiadores en acción

## Roma



1. Sociedad Romana

2. El ejercito romano

3. Ciudad romana

4. Dioses romanos

5. Vestimenta



# Historiadores en acción

# Roma




**INVESTIGAMOS**

**I. La sociedad**

**Los Datos**

A large empty rectangular box with a red border, intended for students to record their findings and data during the investigation.



# Historiadores en acción

# Roma




**INVESTIGAMOS**

**I. La sociedad**

**Las ilustraciones**

Empty space for student work and illustrations.





# Historiadores en acción

# Roma




**INVESTIGAMOS**

**I. La sociedad**

**La presentación**

A large empty rectangular box with a red border, intended for students to write their presentation.





# Historiadores en acción

# Roma




**INVESTIGAMOS**

**I. La sociedad**

**Las preguntas**

Empty space for writing answers to the questions.





# Historiadores en acción


# Roma



## INVESTIGAMOS 2. Ejercito Romano

**Los Datos**

Empty space for notes and data collection.



# Historiadores en acción

# Roma



## INVESTIGAMOS 2. Ejercito Romano


Las ilustraciones

Empty space for student work and illustrations.



# Historiadores en acción


# Roma



## INVESTIGAMOS 2. Ejercito Romano

La presentación

Empty space for the presentation content.



# Historiadores en acción


# Roma



## INVESTIGAMOS 2. Ejercito Romano

Las preguntas

Empty space for writing answers to the questions.



# Historiadores en acción

# Roma



INVESTIGAMOS


3. La ciudad romana

Los Datos

Empty space for notes or data.







# Historiadores en acción


# Roma



INVESTIGAMOS 3. La ciudad romana

Las ilustraciones

A large empty rectangular box with a red border, intended for students to draw or illustrate their findings about the Roman city.



# Historiadores en acción

# Roma



INVESTIGAMOS

3. La ciudad romana

**Las presentaciones**

A large empty rectangular box with a red border, intended for students to present their findings or create a presentation.



# Historiadores en acción

# Roma




INVESTIGAMOS

3. La ciudad romana

*Las preguntas*

A large empty rectangular box with a red border, intended for students to write their questions.



# Historiadores en acción

# Roma




**INVESTIGAMOS**

**4. Dioses Romanos**

**Los Datos**

Empty space for notes or data collection.



# Historiadores en acción

# Roma




**INVESTIGAMOS**

**4. Dioses Romanos**

**Las ilustraciones**

Empty space for student work and illustrations.





# Historiadores en acción

# Roma




**INVESTIGAMOS**

**4. Dioses Romanos**

**La presentación**

Empty space for the presentation content.



# Historiadores en acción

# Roma



**INVESTIGAMOS**

**4. Dioses Romanos**

**Las preguntas**

Empty space for writing answers to the questions.



# Historiadores en acción

# Roma




**INVESTIGAMOS**

**5. Vestimenta**

**Los Datos**

Empty space for notes and data collection.



# Historiadores en acción

# Roma




**INVESTIGAMOS**

**5. Vestimenta**

**Las ilustraciones**

Empty space for student work.



# Historiadores en acción

# Roma




**INVESTIGAMOS**

**5. Vestimenta**

**La presentación**

Empty space for student work.





# Historiadores en acción

# Roma




**INVESTIGAMOS**

**5. Vestimenta**

**Las preguntas**

Empty space for student questions and answers.



# Historiadores en acción

# Roma



**INVESTIGAMOS**

**Los Datos**

A large empty rectangular box with a red border, intended for students to write their investigation findings.





# Historiadores en acción

# Roma




**INVESTIGAMOS**

**Las ilustraciones**


Empty space for student work.





# Historiadores en acción

# Roma




INVESTIGAMOS

La presentación

A large empty rectangular box with a red border, intended for the student's presentation or investigation notes.





# Historiadores en acción

# Roma



**INVESTIGAMOS**

**Las preguntas**

A large empty rectangular box with a red border, intended for students to write their questions.

