



Historiadores en acción



Egipto



Grecia



Roma





Historiadores en acción

Roma



EL PROYECTO

Vuestra misión consiste en crear una Caja Misteriosa sobre el antiguo EGIPTO

Para realizarlo deberéis convertirlos en HISTORIADORES y pasar a la ACCIÓN.

Vuestra caja contendrá la presentación de los siguientes **CONTENIDOS**

1. Juegos del Circo
2. Pompeya
3. Emperadores romanos
4. Arquitectura romana
5. Legado

Estos son los pasos que deberéis dar.

1. NOS ORGANIZAMOS.

Deberéis repartir los roles del equipo así como organizar el trabajo con los distintos contenidos.

2. INVESTIGAMOS

Nos documentamos buscamos la información y la organizamos. Lo realizaremos en **FICHA TÉCNICA de investigación.**

3. MANOS A LA OBRA

Creamos nuestros contenidos para la caja misteriosa.

4. PRESENTAMOS NUESTRA CAJA MISTERIOSA

Elaboramos el **guion de presentación** para nuestra caja misteriosa en el evento final

5. ¡¡¡ A JUGAR !!!

Creamos un cuestionario sobre los contenidos de nuestra caja misteriosa para el **GRAN-JUEGO FINAL.**





Historiadores en acción

Roma



COORDINADOR

Coordinator

COORDINA → Conoce claramente la tarea que se debe realizar

↓
Indica las tareas que cada uno debe realizar en cada momento



La evaluación grupal

↑
DIRIGE

ANIMA

↓
Al equipo a seguir avanzando

COMPRUEBA →

Que todos cumplen su tarea



CONTROLADOR

Environment

SUPERVISA

↓
El nivel de ruido



CONTROLA

↓
El tiempo

Que todo quede limpio y recogido

↑
VIGILA

CUSTODIA → Los materiales



Mini profe

Ayudo al profesor

Árbitro

Ayudo a mantener el silencio y el orden



SECRETARIO

Secretary

Las tareas pendientes ← **RECUERDA**

↓
Los compromisos grupales e individuales

El trabajo realizado en el diario de equipo

↑
ANOTA

Que todos han traído la tarea



↑
COMPRUEBA → Que todos anoten la tarea



PORTAVOZ

Speaker

RESPONDE

↓
A las preguntas del profesor


PRESENTA

↓
Al resto de compañeros las tareas realizadas



↑
PREGUNTA → Las dudas del grupo al profesor





Historiadores en acción

Roma



1. Juegos del circo

2. Pompeya

3. Emperadores Romanos

4. Arquitectura romana

5. Legado



Historiadores en acción

Roma




INVESTIGAMOS

I. Juegos del circo

Los Datos

Empty space for notes or data collection.



Historiadores en acción


Roma



INVESTIGAMOS I. Juegos del circo

Las ilustraciones

A large empty rectangular box with a red border, intended for students to draw or illustrate their findings.



Historiadores en acción

Roma




INVESTIGAMOS I. Juegos del circo

La presentación

Empty rectangular box for content.





Historiadores en acción


Roma



INVESTIGAMOS I. Juegos del circo

Las preguntas

Empty space for writing answers to the questions.



Historiadores en acción


Roma



INVESTIGAMOS 2. Pompeya

Los Datos

A large empty rectangular box with a red border, intended for students to record their findings and data during their investigation of Pompeii.



Historiadores en acción

Roma



INVESTIGAMOS 2. Pompeya

Las ilustraciones

Empty space for illustrations or notes.




Historiadores en acción

Roma



INVESTIGAMOS 2. Pompeya

La presentación



Historiadores en acción


Roma



INVESTIGAMOS 2. Pompeya

Las preguntas

Empty space for writing questions.



Historiadores en acción


Roma



INVESTIGAMOS 3. Emperadores Romanos

Los

Empty rectangular box for student work.



Historiadores en acción


Roma



INVESTIGAMOS 3. Emperadores Romanos

Las ilustraciones

Empty space for student work.



Historiadores en acción

Roma



INVESTIGAMOS 3. Emperadores Romanos

Las presentación

Empty rectangular box for presentation content.



Historiadores en acción


Roma



INVESTIGAMOS 3. Emperadores Romanos

Las preguntas

Empty space for writing answers to the questions.



Historiadores en acción

Roma




INVESTIGAMOS

4. Arquitectura Romana

Los Datos

Empty space for notes and data collection.



Historiadores en acción


Roma



INVESTIGAMOS 4. Arquitectura Romana

Las ilustraciones

Empty space for student illustrations.



Historiadores en acción


Roma



INVESTIGAMOS 4. Arquitectura Romana

La presentación

Empty rectangular area for the presentation content.



Historiadores en acción

Roma



INVESTIGAMOS 4. Arquitectura Romana

Las preguntas

Empty space for writing questions.



Historiadores en acción

Roma




INVESTIGAMOS

5. Legado

Los Datos

A large empty rectangular box with a red border, intended for students to write their findings or data.



Historiadores en acción

Roma




INVESTIGAMOS

5. Legado

Las ilustraciones

A large empty rectangular box with a red border, intended for students to write their findings or create illustrations related to the investigation.



Historiadores en acción

Roma




INVESTIGAMOS

5. Legado

La presentación

Empty space for student work or presentation notes.



Historiadores en acción

Roma




INVESTIGAMOS

5. Legado

Las preguntas

Empty space for writing answers to the questions.



Historiadores en acción

Roma



INVESTIGAMOS

Los Datos

A large empty rectangular box with a red border, intended for students to record their investigation data.





Historiadores en acción

Roma




INVESTIGAMOS

Las ilustraciones

A large, empty rectangular box with a red border, intended for students to draw or illustrate their findings.





Historiadores en acción

Roma




INVESTIGAMOS

La presentación

Empty space for the presentation content.





Historiadores en acción

Roma



INVESTIGAMOS

Las preguntas

A large empty rectangular box with a red border, intended for students to write their questions.

